Erdgeschoss mit Deckenuntersicht

M 1:50

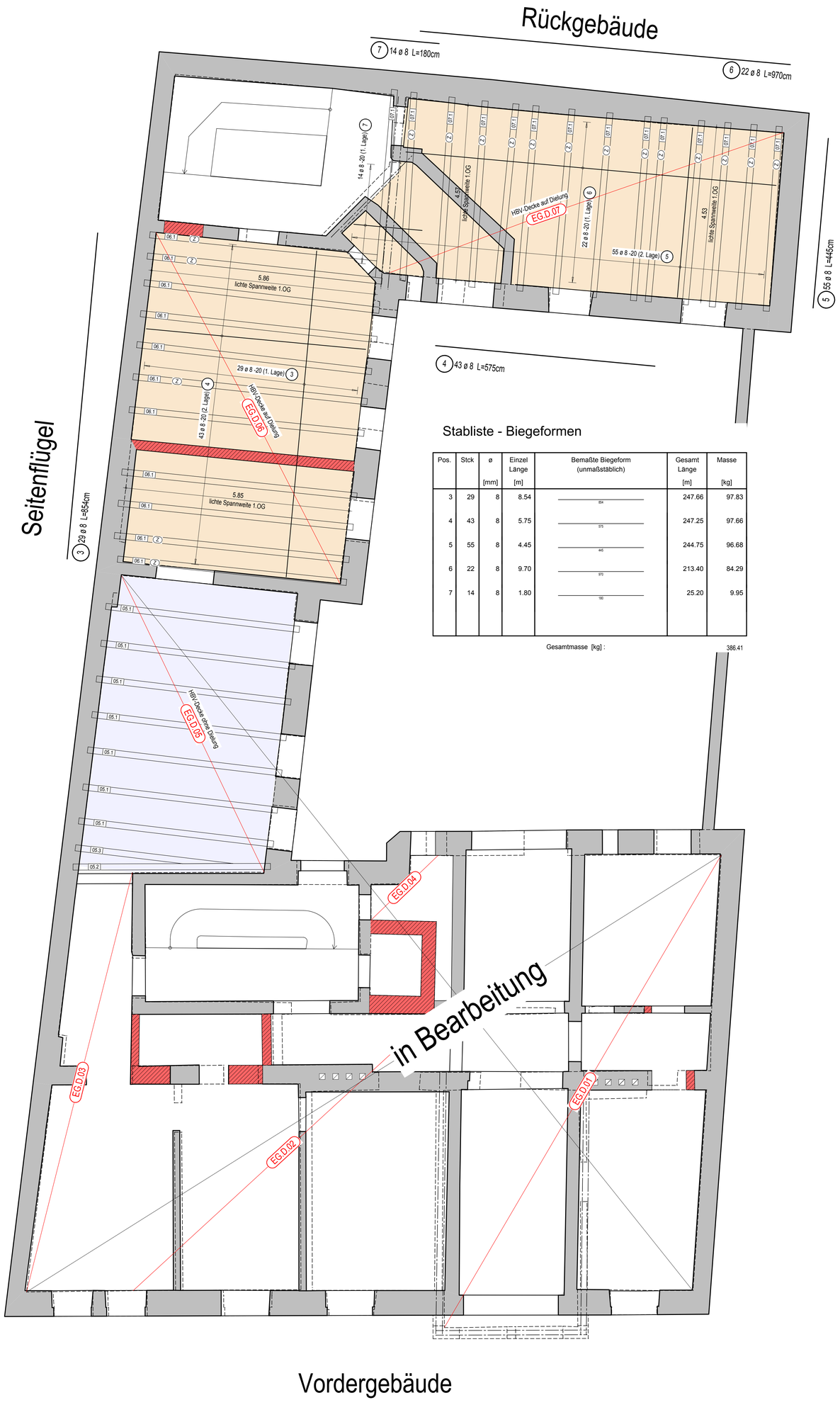

Stabliste - Biegeformen

Pos.	Stck	ø [mm]	Einzel Länge [m]	Bemaßte Biegeform (unmaßstäblich)	Gesamt Länge [m]	Masse [kg]
3	29	8	8.54	854	247.66	97.83
4	43	8	5.75	575	247.25	97.66
5	55	8	4.45	445	244.75	96.68
6	22	8	9.70	970	213.40	84.29
7	14	8	1.80	180	25.20	9.95

Gesamtmasse [kg] : 386.41

System-Längsschnitt HBV-Decke

M 1:20

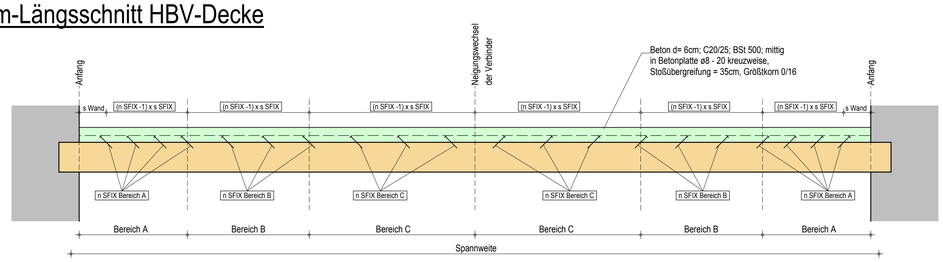

Schraubenanzahl siehe Liste, Einteilung der Schraubenabstände von außen Richtung Neigungswechsel

Balken sind in Feldmitte vor dem Betonieren zu unterstützen!

Legende:

s SFIX = Abstände Schubfixschrauben
n SFIX = Anzahl Schubfixschrauben
nr = Anzahl Reihen

System-Längsaufsicht HBV-Decke

M 1:20

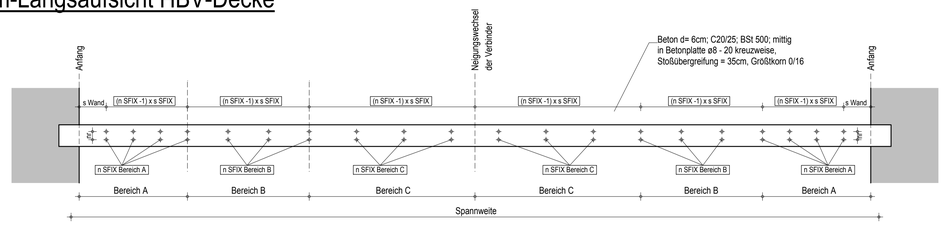

System-Querschnitt HBV-Decke

ohne Dielung M 1:10

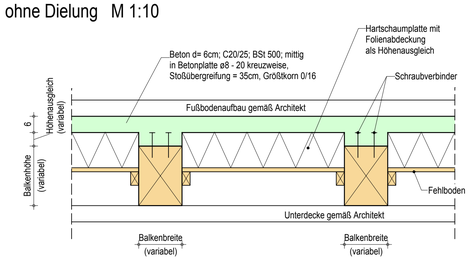

System-Querschnitt HBV-Decke

auf Dielung M 1:10

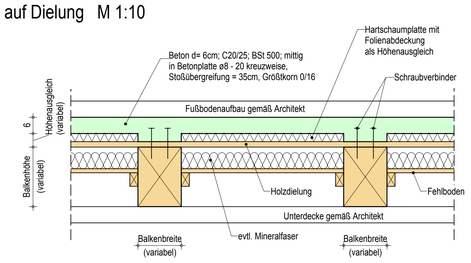

System-Querschnitt HBV-Decke über EG mit Zusatzbewehrung

M 1:10

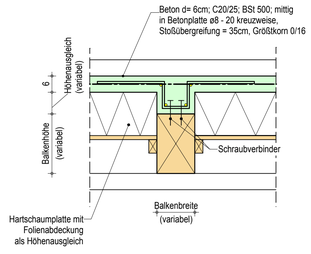

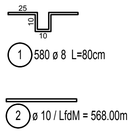

1 580 ø 8 L=80cm

2 ø 10 / LfdM = 568.00m

Stabliste - Biegeformen

Pos.	Stck	ø [mm]	Einzel Länge [m]	Bemaßte Biegeform (unmaßstäblich)	Gesamt Länge [m]	Masse [kg]
1	580	8	0.80	25 10 10	464.00	183.28
2	1	10	Lfdm		568.00	350.46

Gesamtmasse [kg] : 533.74

Decke über Erdgeschoss											
Pos.	Num.	Spannweite [m]	Verbindertyp	Abstand Verbinder zur Wand		Bereichslänge [m] Bereich A	Bereich B	Bereich C	Schrauben [Stck.]	Balken [Stck.]	Schrauben ges. [Stck.]
EG.D.01			Elascon GmbH Schubfix 7,3 x 150 mm	s Wand [mm]	Bereichslänge [m]:				0		0
					Anzahl Reihen:						
					Anzahl Verbinder je Reihe:						
					Abstand der Verbinder s SFIX [mm]:						
EG.D.02			Elascon GmbH Schubfix 7,3 x 150 mm	s Wand [mm]	Bereichslänge [m]:				0		0
					Anzahl Reihen:						
					Anzahl Verbinder je Reihe:						
					Abstand der Verbinder s SFIX [mm]:						
EG.D.03			Elascon GmbH Schubfix 7,3 x 150 mm	s Wand [mm]	Bereichslänge [m]:				0		0
					Anzahl Reihen:						
					Anzahl Verbinder je Reihe:						
					Abstand der Verbinder s SFIX [mm]:						
EG.D.04			Elascon GmbH Schubfix 7,3 x 150 mm	s Wand [mm]	Bereichslänge [m]:				0		0
					Anzahl Reihen:						
					Anzahl Verbinder je Reihe:						
					Abstand der Verbinder s SFIX [mm]:						
EG.D.05			Elascon GmbH Schubfix 7,3 x 150 mm	s Wand [mm]	Bereichslänge [m]:				0		0
					Anzahl Reihen:						
					Anzahl Verbinder je Reihe:						
					Abstand der Verbinder s SFIX [mm]:						
EG.D.06	1	6,00	Elascon GmbH Schubfix 7,3 x 150 mm	s Wand [mm] 160	Bereichslänge [m]:	0,80	0,75	1,45	150	11	1.650
					Anzahl Reihen:	3	3	2			
					Anzahl Verbinder je Reihe:	8	7	15			
					Abstand der Verbinder s SFIX [mm]:	80	100	100			
EG.D.07	1	4,80	Elascon GmbH Schubfix 7,3 x 150 mm	s Wand [mm] 165	Bereichslänge [m]:	0,71	0,62	1,10	96	14	1.344
					Anzahl Reihen:	3	2	2			
					Anzahl Verbinder je Reihe:	6	6	9			
					Abstand der Verbinder s SFIX [mm]:	90	90	130			